




## Vacuômetro Digital Compacto VCG1200 HILMOR



### INSTRUÇÕES DE USO

- 1- Insira as pilhas AA em seus respectivos slots na parte traseira do vacuômetro.
- 2- Conecte ao ponto de leitura.
- 3- Pressione o botão LIGA/DESLIGA. 

### OPERAÇÃO DOS BOTÕES






Aperte para LIGAR  
Segure para DESLIGAR



Aperte para LUZ DE FUNDO  
Segure para CONFIGURAÇÕES

### SELEÇÃO DE CONFIGURAÇÕES

SEGURE a tecla  para acessar o menu de CONFIGURAÇÕES.

- Navegue pelo Menu de Configurações apertando o botão 
- Para confirmar a escolha de uma configuração, aperte a tecla 

#### Opções:

UNITS (unidades de medição)

- microns, mBar, mmHg

BACKLIGHT (luz de fundo da tela)

- 10 secs (desligar após 10 segundos inativa) ou ON (manter ligada)

WIRELESS (ON ou OFF)

\*A OPÇÃO WIRELESS NÃO ESTÁ DISPONÍVEL PARA O BRASIL